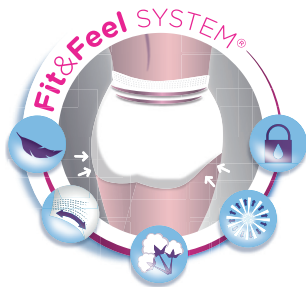
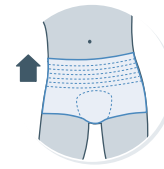


iD**pants**
Fit & Feel**iD****pants**

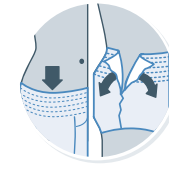
ANLEGEHINWEIS

**iD Pants Fit & Feel**
iD PantsInkontinenz-Slip für mittlere
bis schwere Inkontinenz

1. Steigen Sie in den
Slip und ziehen Sie
ihn hoch.



2. Prüfen Sie, ob der
Slip angenehm und
sicher sitzt.



3. Entfernen Sie den
Slip ganz einfach,
indem Sie ihn an
der Seite aufreißen.



4. Nach einmaligem
Tragen rollen Sie
den Slip einfach
zusammen und
entsorgen ihn.

Die persönliche, diskrete und
kompetente Beratungshotline:

Montag bis Freitag 8.00 bis 18.00 Uhr

0800 6646934

(kostenlose Hotline oder Tel. 05404 9995300)

Ontex Healthcare Deutschland
GmbH | Hansaring 6 | 49504 Lotte

Ontex